



Étore Home Decor - São Paulo/SP
Instalação: Étore

Knauf Flexboard

Porque a mente criativa gera
mais que linhas retas.

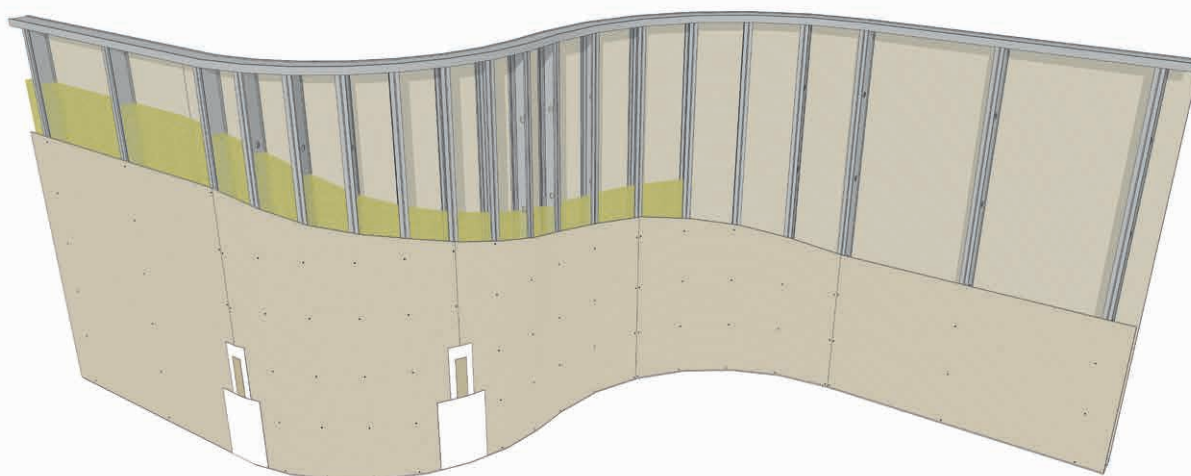
Knauf Flexboard

Flexboard é a mais delgada chapa Knauf Drywall, desenvolvida especialmente para permitir a execução de curvas em paredes, tetos e revestimentos.

Indicada para realizar curvas acentuadas com raio mínimo de até 30 cm para paredes, tetos, sancas, cúpulas e arcos.

É leve, fácil de instalar e ideal para decoração de interiores.

Show Room Bassani - Curitiba/PR
Instalação: Bassani



Espessura da Chapa (mm)	Raio de Curvatura mínimo (mm)	
	Seco	Úmido
6,5	1.000	300
9,5	2.000	500
12,5	2.750	1.000

Somente para curvatura longitudinal.

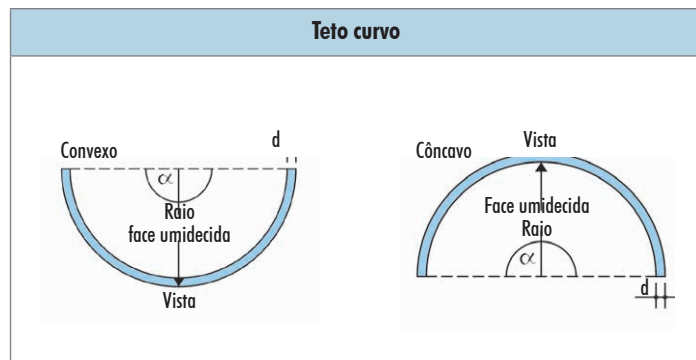
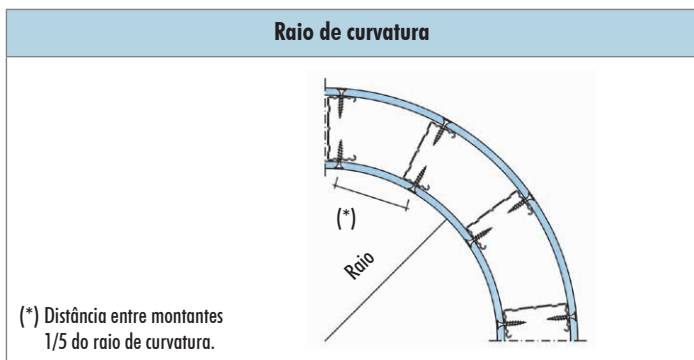
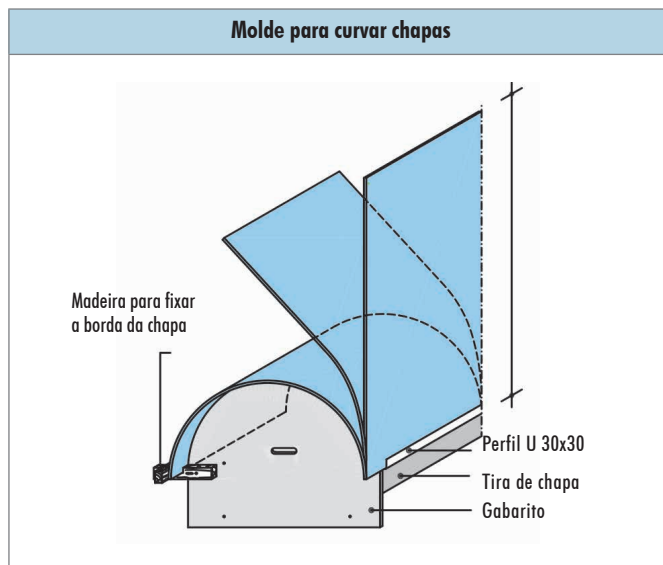
Detalhes Técnicos	
Espessura	6,5 mm
Peso (kg/m ²)	6,1 kg/m ²
Largura	1.200 mm
Comprimento	2.400 mm*
Densidade	940 kg/m ³
Índice de propagação superficial de chama	Classe II A
Tipo de Borda	BQ (quadrada) BR (rebaixada)
Raio mínimo de curvatura	30 cm

*Demais medidas são produzidas somente sob consulta.





Étore Home Decor - São Paulo/SP
 Instalação: Étore





ESPM - Rio de Janeiro/RJ
Projeto: MC2 Arquitetos

www.knauf.com.br

sak@knauf.com.br

Knauf. Construindo o futuro.